

ANEXO XV

DETALLE DE ACTUALIZACIONES

En todos los documentos se actualiza la fecha de inicio de vigencia al **18 de febrero del 2025**.

A continuación, se detallan las actualizaciones hechas a cada documento:

I. FONDO: FARO CAPITAL DEUDA GLOBAL FMIV

PROSPECTO SIMPLIFICADO

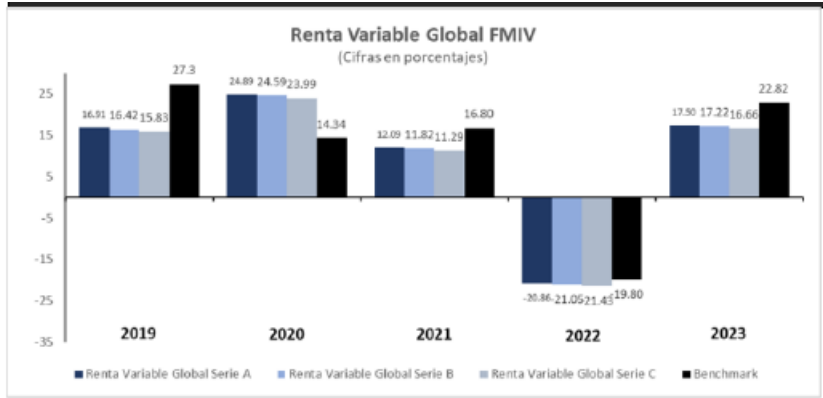
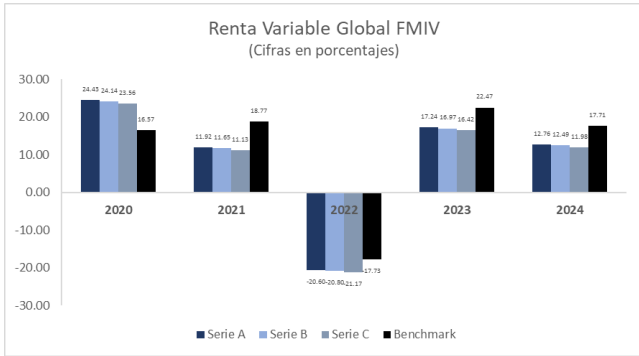
PREVIO	ACTUALIZACION																																																												
<p>IV. RENTABILIDAD</p> <table border="1"><caption>Deuda Global FMIV (Cifras en porcentajes)</caption><thead><tr><th>Año</th><th>Serie A</th><th>Serie B</th><th>Serie C</th><th>Benchmark</th></tr></thead><tbody><tr><td>2019</td><td>6.65</td><td>6.44</td><td>6.05</td><td>8.22</td></tr><tr><td>2020</td><td>6.27</td><td>6.15</td><td>6.02</td><td>5.58</td></tr><tr><td>2021</td><td>-1.96</td><td>-2.08</td><td>-2.20</td><td>-1.39</td></tr><tr><td>2022</td><td>-11.89</td><td>-11.99</td><td>-12.10</td><td>-11.22</td></tr><tr><td>2023</td><td>4.54</td><td>4.41</td><td>4.29</td><td>5.72</td></tr></tbody></table>	Año	Serie A	Serie B	Serie C	Benchmark	2019	6.65	6.44	6.05	8.22	2020	6.27	6.15	6.02	5.58	2021	-1.96	-2.08	-2.20	-1.39	2022	-11.89	-11.99	-12.10	-11.22	2023	4.54	4.41	4.29	5.72	<p>IV. RENTABILIDAD</p> <table border="1"><caption>Deuda Global FMIV (Cifras en porcentajes)</caption><thead><tr><th>Año</th><th>Serie A</th><th>Serie B</th><th>Serie C</th><th>Benchmark</th></tr></thead><tbody><tr><td>2020</td><td>6.17</td><td>6.04</td><td>5.92</td><td>5.49</td></tr><tr><td>2021</td><td>-1.94</td><td>-2.05</td><td>-2.17</td><td>-1.37</td></tr><tr><td>2022</td><td>-11.74</td><td>-11.84</td><td>-11.94</td><td>-8.92</td></tr><tr><td>2023</td><td>4.47</td><td>4.35</td><td>4.23</td><td>5.64</td></tr><tr><td>2024</td><td>2.32</td><td>2.2</td><td>2.09</td><td>-1.66</td></tr></tbody></table>	Año	Serie A	Serie B	Serie C	Benchmark	2020	6.17	6.04	5.92	5.49	2021	-1.94	-2.05	-2.17	-1.37	2022	-11.74	-11.84	-11.94	-8.92	2023	4.47	4.35	4.23	5.64	2024	2.32	2.2	2.09	-1.66
Año	Serie A	Serie B	Serie C	Benchmark																																																									
2019	6.65	6.44	6.05	8.22																																																									
2020	6.27	6.15	6.02	5.58																																																									
2021	-1.96	-2.08	-2.20	-1.39																																																									
2022	-11.89	-11.99	-12.10	-11.22																																																									
2023	4.54	4.41	4.29	5.72																																																									
Año	Serie A	Serie B	Serie C	Benchmark																																																									
2020	6.17	6.04	5.92	5.49																																																									
2021	-1.94	-2.05	-2.17	-1.37																																																									
2022	-11.74	-11.84	-11.94	-8.92																																																									
2023	4.47	4.35	4.23	5.64																																																									
2024	2.32	2.2	2.09	-1.66																																																									
<p>La rentabilidad o ganancia obtenida en el pasado, no garantiza que se repita en el futuro. Esta rentabilidad neta no incluye el efecto de las comisiones de suscripción y rescate, ni el impuesto a la renta. El riesgo y rendimiento de los instrumentos que forman parte de la cartera del fondo, no necesariamente corresponden al riesgo y rendimiento de los instrumentos representados por el indicador de comparación de rendimientos o benchmark.</p>	<p>La rentabilidad o ganancia obtenida en el pasado, no garantiza que se repita en el futuro. Esta rentabilidad neta no incluye el efecto de las comisiones de suscripción y rescate, ni el impuesto a la renta. El riesgo y rendimiento de los instrumentos que forman parte de la cartera del fondo, no necesariamente corresponden al riesgo y rendimiento de los instrumentos representados por el indicador de comparación de rendimientos o benchmark.</p>																																																												

<p>Pie de página</p> <p>⁸ Aplican comisiones generadas por las operaciones de rescate y suscripción de ser el caso. Actualmente no se cobra comisión. En caso el partícipe solicite el traspaso de fondos a otra serie del mismo fondo, siempre y cuando cumpla con los requisitos de la serie en la cual desea suscribirse, no se considerará el cobro de las comisiones asociadas y se respeta el plazo de permanencia de la serie originalmente suscrita.</p> <p>⁹ La contribución del fondo mutuo a la SMV será asumida por Faro Capital SAF. Esta contribución es 0.0021% mensual del patrimonio del fondo, lo que equivale a 0.0252% anual aproximadamente.</p> <p>¹⁰ Para mayor detalle, por favor consulte el anexo del Reglamento de Participación correspondiente.</p>	<p>Pie de página</p> <p>⁸ La contribución del fondo mutuo a la SMV será asumida por Faro Capital SAF. Esta contribución es 0.00245% mensual del patrimonio del fondo, lo que equivale a 0.0294% anual aproximadamente.</p> <p>⁹ Para mayor detalle, por favor consulte el anexo del Reglamento de Participación correspondiente.</p> <p>¹⁰ Hasta el 18/09/2022, el índice de comparación (benchmark) fue el BBG Global Aggregate Total Return Index Value Hedged USD (LEGATRUH). A partir del 19/09/2022, se utiliza el BBG Global Aggregate Total Return Index Value Unhedged USD (LEGATRUU).</p>
--	--

ANEXO AL REGLAMENTO

PREVIO	ACTUALIZACION
<p>GASTOS A CARGO DEL FONDO</p> <p>¹ Se aplica sobre el patrimonio neto de pre cierre del FONDO, calculado en base a 360 días. El devengo de esta comisión se efectuará diariamente y se hará efectiva el primer día útil del mes siguiente. La contribución a la SMV será asumida por Faro Capital SAF. Esta contribución es 0.0021% mensual del patrimonio del fondo, lo que equivale a 0.0252% anual aproximadamente.</p>	<p>GASTOS A CARGO DEL FONDO</p> <p>¹ Se aplica sobre el patrimonio neto de pre cierre del FONDO, calculado en base a 360 días. El devengo de esta comisión se efectuará diariamente y se hará efectiva el primer día útil del mes siguiente. La contribución a la SMV será asumida por Faro Capital SAF. Esta contribución es 0.00245% mensual del patrimonio del fondo, lo que equivale a 0.0294% anual aproximadamente.</p>

**II. FONDO: FARO CAPITAL RENTA VARIABLE GLOBAL FMIV
PROSPECTO SIMPLIFICADO**

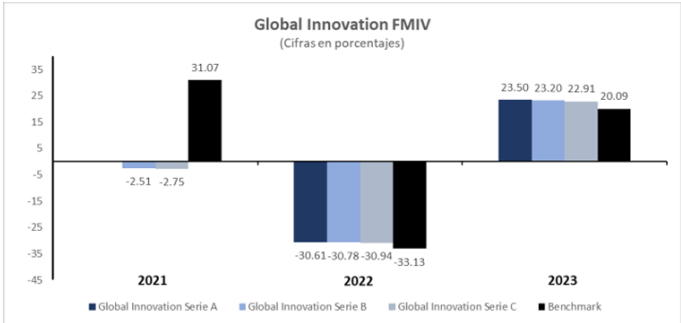
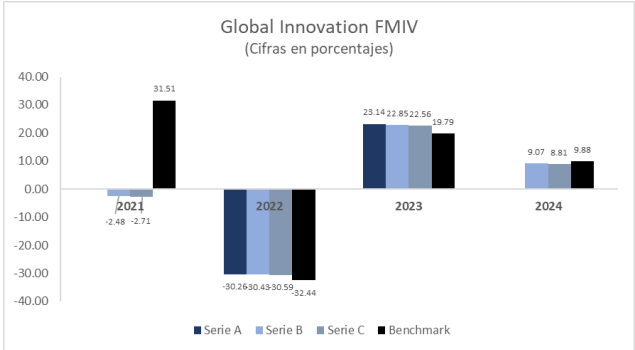
PREVIO	ACTUALIZACION
<p>IV. RENTABILIDAD</p>  <p>La rentabilidad o ganancia obtenida en el pasado, no garantiza que se repita en el futuro. Esta rentabilidad neta no incluye el efecto de las comisiones de suscripción y rescate, ni el impuesto a la renta. El riesgo y rendimiento de los instrumentos que forman parte de la cartera del fondo, no necesariamente corresponden al riesgo y rendimiento de los instrumentos representados por el indicador de comparación de rendimientos o benchmark.</p>	<p>IV. RENTABILIDAD</p>  <p>La rentabilidad o ganancia obtenida en el pasado, no garantiza que se repita en el futuro. Esta rentabilidad neta no incluye el efecto de las comisiones de suscripción y rescate, ni el impuesto a la renta. El riesgo y rendimiento de los instrumentos que forman parte de la cartera del fondo, no necesariamente corresponden al riesgo y rendimiento de los instrumentos representados por el indicador de comparación de rendimientos o benchmark.</p>
<p>Pie de página ⁷ Aplican comisiones generadas por las operaciones de rescate y suscripción de ser el caso. Actualmente no se cobra comisión. En caso el partícipe solicite el traspaso de fondos a otra serie del mismo fondo, siempre y cuando cumpla con los requisitos de la serie en la cual desea suscribirse, no se considerará el cobro de las comisiones asociadas y se respeta el plazo de permanencia de la serie originalmente suscrita.</p>	<p>Pie de página ⁷ La contribución del fondo mutuo a la SMV será asumida por Faro Capital SAF. Esta contribución es 0.00245% mensual del patrimonio del fondo, lo que equivale a 0.0294% anual aproximadamente. ⁸ Para mayor detalle, por favor consulte el anexo del Reglamento de Participación correspondiente.</p>

<p>⁸ La contribución del fondo mutuo a la SMV será asumida por Faro Capital SAF. Esta contribución es 0.0021% mensual del patrimonio del fondo, lo que equivale a 0.0252% anual aproximadamente.</p> <p>⁹ Para mayor detalle, por favor consulte el anexo del Reglamento de Participación correspondiente.</p>	<p>El pie de página #9 fue eliminado.</p>
--	---

ANEXO AL REGLAMENTO

PREVIO	ACTUALIZACION
<p>GASTOS A CARGO DEL FONDO</p> <p>¹ Se aplica sobre el patrimonio neto de pre cierre del Fondo, calculado en base a 360 días. El devengo de esta comisión se efectuará diariamente y se hará efectiva el primer día útil del mes siguiente. La contribución a la SMV será asumida por Faro Capital SAF. Esta contribución es 0.0021% mensual del patrimonio del FONDO, lo que equivale a 0.0252% anual aproximadamente</p>	<p>GASTOS A CARGO DEL FONDO</p> <p>¹ Se aplica sobre el patrimonio neto de pre cierre del Fondo, calculado en base a 360 días. El devengo de esta comisión se efectuará diariamente y se hará efectiva el primer día útil del mes siguiente. La contribución a la SMV será asumida por Faro Capital SAF. Esta contribución es 0.00245% mensual del patrimonio del FONDO, lo que equivale a 0.0294% anual aproximadamente.</p>

**III. FONDO: FARO CAPITAL GLOBAL INNOVATION FMIV
PROSPECTO SIMPLIFICADO**

PREVIO	ACTUALIZACION
<p>IV. RENTABILIDAD</p>  <p>La rentabilidad o ganancia obtenida en el pasado, no garantiza que se repita en el futuro. Esta rentabilidad neta no incluye el efecto de las comisiones de suscripción y rescate, ni el impuesto a la renta. El riesgo y rendimiento de los instrumentos que forman parte de la cartera del fondo, no necesariamente corresponden al riesgo y rendimiento de los instrumentos representados por el indicador de comparación de rendimientos o benchmark.</p>	<p>IV. RENTABILIDAD</p>  <p>La rentabilidad o ganancia obtenida en el pasado, no garantiza que se repita en el futuro. Esta rentabilidad neta no incluye el efecto de las comisiones de suscripción y rescate, ni el impuesto a la renta. El riesgo y rendimiento de los instrumentos que forman parte de la cartera del fondo, no necesariamente corresponden al riesgo y rendimiento de los instrumentos representados por el indicador de comparación de rendimientos o benchmark.</p>
<p>Pie de página ⁷ Aplican comisiones generadas por las operaciones de rescate y suscripción de ser el caso. Actualmente no se cobra comisión. En caso el partícipe solicite el traspaso de fondos a otra serie del mismo Fondo, siempre y cuando cumpla con los requisitos de la serie en la cual desea suscribirse, no se considerará el cobro de las comisiones asociadas y se respeta el plazo de permanencia de la serie originalmente suscrita.</p>	<p>Pie de página ⁷ La contribución a la SMV será asumida por Faro Capital SAF. Esta contribución es 0.00245% mensual del patrimonio del fondo, lo que equivale a 0.0294% anual aproximadamente. ⁸ Para mayor detalle, por favor consulte el anexo del Reglamento de Participación correspondiente. ⁹ Hasta el 18/09/2022, el índice de comparación (benchmark) del Fondo fue el SPDR Portfolio S&P 500 Growth ETF (SPYG). A partir del 19/09/2022, se</p>

<p>⁸ La contribución a la SMV será asumida por Faro Capital SAF. Esta contribución es 0.0021% mensual del patrimonio del fondo, lo que equivale a 0.0252% anual aproximadamente.</p> <p>⁹ Para mayor detalle, por favor consulte el anexo del Reglamento de Participación correspondiente.</p>	<p>utiliza el SPDR S&P Kensho New Economies Composite Index ETF (KOMP). Durante 2021 y 2024, hubo periodos en los que la Serie A del Fondo no contó con cuotas de participación</p>
--	---

ANEXO AL REGLAMENTO

PREVIO	ACTUALIZACION
<p>GASTOS A CARGO DEL FONDO</p> <p>¹ Se aplica sobre el patrimonio neto de pre cierre del FONDO, calculado en base a 360 días. El devengo de esta comisión se efectuará diariamente y se hará efectiva el primer día útil del mes siguiente. La contribución a la SMV será asumida por Faro Capital SAF.</p>	<p>GASTOS A CARGO DEL FONDO</p> <p>¹ Se aplica sobre el patrimonio neto de pre cierre del FONDO, calculado en base a 360 días. El devengo de esta comisión se efectuará diariamente y se hará efectiva el primer día útil del mes siguiente. La contribución a la SMV será asumida por Faro Capital SAF. Esta contribución es 0.00245% mensual del patrimonio del FONDO, lo que equivale a 0.0294% anual aproximadamente.</p>


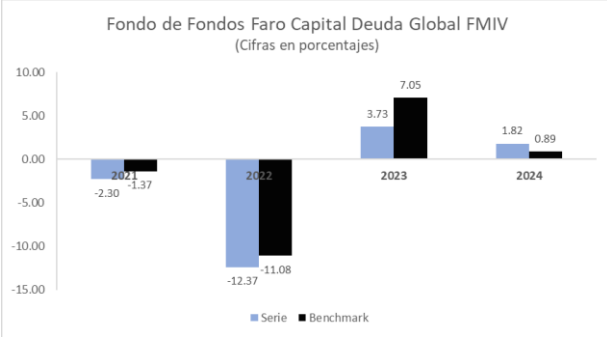
**IV. FONDO: FARO CAPITAL CORTO PLAZO DOLARES FMIV
PROSPECTO SIMPLIFICADO**

PREVIO	ACTUALIZACION
<p>Pie de página ⁸ La contribución del fondo mutuo a la SMV será asumida por Faro Capital SAF. Esta contribución es 0.0021% mensual del patrimonio del fondo, lo que equivale a 0.0252% anual aproximadamente.</p>	<p>Pie de página ⁸ La contribución del fondo mutuo a la SMV será asumida por Faro Capital SAF. Esta contribución es 0.00245% mensual del patrimonio del fondo, lo que equivale a 0.0294% anual aproximadamente.</p>

ANEXO AL REGLAMENTO

PREVIO	ACTUALIZACION
<p>GASTOS A CARGO DEL FONDO ¹ Se aplica sobre el patrimonio neto de pre-cierre del FONDO, calculado en base a 360 días. El devengo de esta comisión se efectuará diariamente y se hará efectiva el primer día útil del mes siguiente. La contribución a la SMV será asumida por Faro Capital SAF. Esta contribución es 0.0021% mensual del patrimonio del fondo, lo que equivale a 0.0252% anual aproximadamente, el IGV no aplica sobre esta contribución.</p>	<p>GASTOS A CARGO DEL FONDO ¹ Se aplica sobre el patrimonio neto de pre-cierre del FONDO, calculado en base a 360 días. El devengo de esta comisión se efectuará diariamente y se hará efectiva el primer día útil del mes siguiente. La contribución a la SMV será asumida por Faro Capital SAF. Esta contribución es 0.00245% mensual del patrimonio del fondo, lo que equivale a 0.0294% anual aproximadamente, el IGV no aplica sobre esta contribución.</p>

**V. FONDO DE FONDOS FARO CAPITAL DEUDA GLOBAL FMIV
PROSPECTO SIMPLIFICADO**

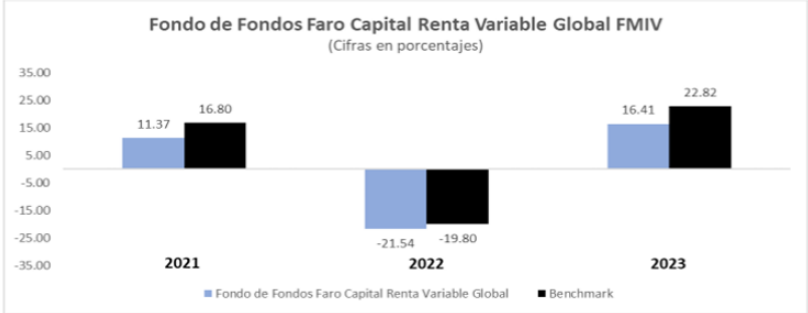
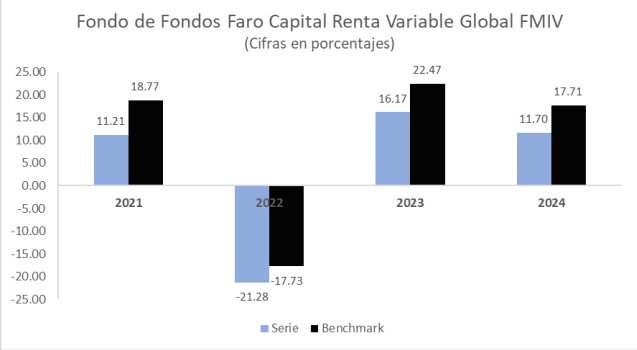
PREVIO	ACTUALIZACION																											
<p>IV. RENTABILIDAD</p>  <p>Fondo de Fondos Faro Capital Deuda Global FMIV (Cifras en porcentajes)</p> <table border="1"> <thead> <tr> <th>Año</th> <th>Fondo de Fondos Faro Capital Deuda Global</th> <th>Benchmark</th> </tr> </thead> <tbody> <tr> <td>2021</td> <td>-2.33</td> <td>-1.39</td> </tr> <tr> <td>2022</td> <td>-12.53</td> <td>-11.22</td> </tr> <tr> <td>2023</td> <td>3.78</td> <td>7.15</td> </tr> </tbody> </table> <p>La rentabilidad o ganancia obtenida en el pasado, no garantiza que se repita en el futuro. Esta rentabilidad neta no incluye el efecto de las comisiones de suscripción y rescate, ni el impuesto a la renta. El riesgo y rendimiento de los instrumentos que forman parte de la cartera del fondo, no necesariamente corresponden al riesgo y rendimiento de los instrumentos representados por el indicador de comparación de rendimientos o benchmark.</p>	Año	Fondo de Fondos Faro Capital Deuda Global	Benchmark	2021	-2.33	-1.39	2022	-12.53	-11.22	2023	3.78	7.15	<p>IV. RENTABILIDAD</p>  <p>Fondo de Fondos Faro Capital Deuda Global FMIV (Cifras en porcentajes)</p> <table border="1"> <thead> <tr> <th>Año</th> <th>Serie</th> <th>Benchmark</th> </tr> </thead> <tbody> <tr> <td>2021</td> <td>-2.30</td> <td>-1.37</td> </tr> <tr> <td>2022</td> <td>-12.37</td> <td>-11.08</td> </tr> <tr> <td>2023</td> <td>3.73</td> <td>7.05</td> </tr> <tr> <td>2024</td> <td>1.82</td> <td>0.89</td> </tr> </tbody> </table> <p>La rentabilidad o ganancia obtenida en el pasado, no garantiza que se repita en el futuro. Esta rentabilidad neta no incluye el efecto de las comisiones de suscripción y rescate, ni el impuesto a la renta. El riesgo y rendimiento de los instrumentos que forman parte de la cartera del fondo, no necesariamente corresponden al riesgo y rendimiento de los instrumentos representados por el indicador de comparación de rendimientos o benchmark.</p>	Año	Serie	Benchmark	2021	-2.30	-1.37	2022	-12.37	-11.08	2023	3.73	7.05	2024	1.82	0.89
Año	Fondo de Fondos Faro Capital Deuda Global	Benchmark																										
2021	-2.33	-1.39																										
2022	-12.53	-11.22																										
2023	3.78	7.15																										
Año	Serie	Benchmark																										
2021	-2.30	-1.37																										
2022	-12.37	-11.08																										
2023	3.73	7.05																										
2024	1.82	0.89																										
<p>Pie de página</p> <p>⁶ La contribución a la SMV será asumida por Faro Capital SAF. Esta contribución es 0.0021% mensual del patrimonio del FONDO, lo que equivale a 0.0252% anual aproximadamente.</p> <p>⁷ Para mayor detalle, por favor consulte el anexo del Reglamento de Participación correspondiente.</p>	<p>Pie de página</p> <p>⁶ La contribución a la SMV será asumida por Faro Capital SAF. Esta contribución es 0.00245% mensual del patrimonio del FONDO, lo que equivale a 0.0294% anual aproximadamente.</p> <p>⁷ Para mayor detalle, por favor consulte el anexo del Reglamento de Participación correspondiente.</p>																											

<p>⁸ Al cierre de diciembre 2023, el índice de comparación (benchmark) era BBG BARCLAYS GLOBAL AGGREGATE INDEX (LEGATRUH). A partir de enero 2024, será BBG BARCLAYS GLOBAL AGGREGATE INDEX (LEGATRUU).</p>	<p>⁸ Hasta el 22/05/2024, el índice de comparación (benchmark) fue el BBG Global Aggregate Total Return Index Value Hedged USD (LEGATRUH). A partir del 23/05/2024, se utiliza el BBG Global Aggregate Total Return Index Value Unhedged USD (LEGATRUU).</p>
--	---

ANEXO AL REGLAMENTO

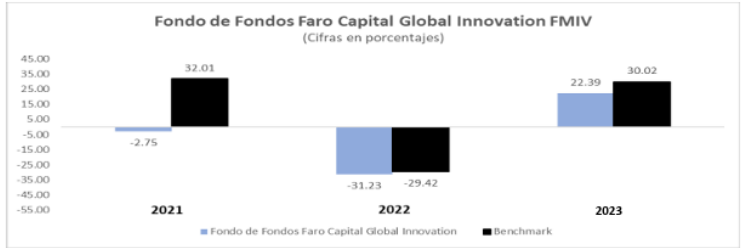
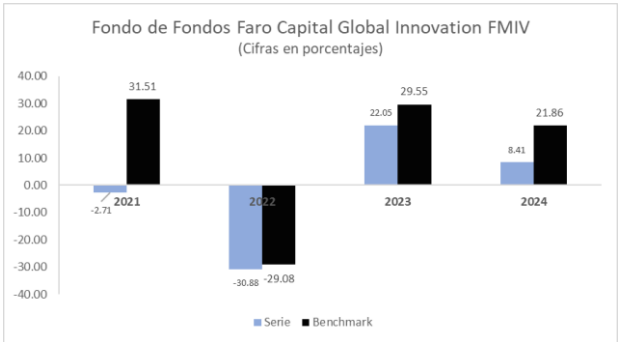
PREVIO	ACTUALIZACION
<p>GASTOS A CARGO DEL FONDO</p> <p>¹ Se aplica sobre el patrimonio neto de pre cierre del FONDO, calculado en base a 360 días. El devengo de esta comisión se efectuará diariamente y se hará efectiva el primer día útil del mes siguiente. La contribución a la SMV será asumida por Faro Capital SAF. Esta contribución es 0.0021% mensual del patrimonio del fondo, lo que equivale a 0.0252% anual aproximadamente.</p>	<p>GASTOS A CARGO DEL FONDO</p> <p>¹ Se aplica sobre el patrimonio neto de pre cierre del FONDO, calculado en base a 360 días. El devengo de esta comisión se efectuará diariamente y se hará efectiva el primer día útil del mes siguiente. La contribución a la SMV será asumida por Faro Capital SAF. Esta contribución es 0.00245% mensual del patrimonio del fondo, lo que equivale a 0.0294% anual aproximadamente.</p>

**VI. FONDO DE FONDOS FARO CAPITAL RENTA VARIABLE GLOBAL FMIV
PROSPECTO SIMPLIFICADO**

PREVIO	ACTUALIZACION																											
<p>IV. RENTABILIDAD</p>  <p>Fondo de Fondos Faro Capital Renta Variable Global FMIV (Cifras en porcentajes)</p> <table border="1"> <thead> <tr> <th>Año</th> <th>Fondo de Fondos Faro Capital Renta Variable Global</th> <th>Benchmark</th> </tr> </thead> <tbody> <tr> <td>2021</td> <td>11.37</td> <td>16.80</td> </tr> <tr> <td>2022</td> <td>-21.54</td> <td>-19.80</td> </tr> <tr> <td>2023</td> <td>16.41</td> <td>22.82</td> </tr> </tbody> </table> <p>La rentabilidad o ganancia obtenida en el pasado, no garantiza que se repita en el futuro. Esta rentabilidad neta no incluye el efecto de las comisiones de suscripción y rescate, ni el impuesto a la renta. El riesgo y rendimiento de los instrumentos que forman parte de la cartera del fondo, no necesariamente corresponden al riesgo y rendimiento de los instrumentos representados por el indicador de comparación de rendimientos o benchmark.</p>	Año	Fondo de Fondos Faro Capital Renta Variable Global	Benchmark	2021	11.37	16.80	2022	-21.54	-19.80	2023	16.41	22.82	<p>IV. RENTABILIDAD</p>  <p>Fondo de Fondos Faro Capital Renta Variable Global FMIV (Cifras en porcentajes)</p> <table border="1"> <thead> <tr> <th>Año</th> <th>Serie</th> <th>Benchmark</th> </tr> </thead> <tbody> <tr> <td>2021</td> <td>11.21</td> <td>18.77</td> </tr> <tr> <td>2022</td> <td>-21.28</td> <td>-17.73</td> </tr> <tr> <td>2023</td> <td>16.17</td> <td>22.47</td> </tr> <tr> <td>2024</td> <td>11.70</td> <td>17.71</td> </tr> </tbody> </table> <p>La rentabilidad o ganancia obtenida en el pasado, no garantiza que se repita en el futuro. Esta rentabilidad neta no incluye el efecto de las comisiones de suscripción y rescate, ni el impuesto a la renta. El riesgo y rendimiento de los instrumentos que forman parte de la cartera del fondo, no necesariamente corresponden al riesgo y rendimiento de los instrumentos representados por el indicador de comparación de rendimientos o benchmark.</p>	Año	Serie	Benchmark	2021	11.21	18.77	2022	-21.28	-17.73	2023	16.17	22.47	2024	11.70	17.71
Año	Fondo de Fondos Faro Capital Renta Variable Global	Benchmark																										
2021	11.37	16.80																										
2022	-21.54	-19.80																										
2023	16.41	22.82																										
Año	Serie	Benchmark																										
2021	11.21	18.77																										
2022	-21.28	-17.73																										
2023	16.17	22.47																										
2024	11.70	17.71																										
<p>Pie de página ⁶ La contribución a la SMV será asumida por Faro Capital SAF. Esta contribución es 0.0021% mensual del patrimonio del FONDO, lo que equivale a 0.0252% anual aproximadamente.</p>	<p>Pie de página ⁶ La contribución a la SMV será asumida por Faro Capital SAF. Esta contribución es 0.00245% mensual del patrimonio del FONDO, lo que equivale a 0.0294% anual aproximadamente.</p>																											

PREVIO	ACTUALIZACION
<p>GASTOS A CARGO DEL FONDO</p> <p>¹ Se aplica sobre el patrimonio neto de pre cierre del FONDO, calculado en base a 360 días. El devengo de esta comisión se efectuará diariamente y se hará efectiva el primer día útil del mes siguiente. La contribución a la SMV será asumida por Faro Capital SAF. Esta contribución es 0.0021% mensual del patrimonio del FONDO, lo que equivale a 0.0252% anual aproximadamente.</p>	<p>GASTOS A CARGO DEL FONDO</p> <p>¹ Se aplica sobre el patrimonio neto de pre cierre del FONDO, calculado en base a 360 días. El devengo de esta comisión se efectuará diariamente y se hará efectiva el primer día útil del mes siguiente. La contribución a la SMV será asumida por Faro Capital SAF. Esta contribución es 0.00245% mensual del patrimonio del FONDO, lo que equivale a 0.0294% anual aproximadamente.</p>

**VII. FONDO DE FONDOS FARO CAPITAL GLOBAL INNOVATION FMIV
PROSPECTO SIMPLIFICADO**

PREVIO	ACTUALIZACION
<p>IV. RENTABILIDAD</p>  <p style="text-align: center;">Fondo de Fondos Faro Capital Global Innovation FMIV (Cifras en porcentajes)</p> <p>La rentabilidad o ganancia obtenida en el pasado, no garantiza que se repita en el futuro. Esta rentabilidad neta no incluye el efecto de las comisiones de suscripción y rescate, ni el impuesto a la renta. El riesgo y rendimiento de los instrumentos que forman parte de la cartera del fondo, no necesariamente corresponden al riesgo y rendimiento de los instrumentos representados por el indicador de comparación de rendimientos o benchmark.</p>	<p>IV. RENTABILIDAD</p>  <p style="text-align: center;">Fondo de Fondos Faro Capital Global Innovation FMIV (Cifras en porcentajes)</p> <p>La rentabilidad o ganancia obtenida en el pasado, no garantiza que se repita en el futuro. Esta rentabilidad neta no incluye el efecto de las comisiones de suscripción y rescate, ni el impuesto a la renta. El riesgo y rendimiento de los instrumentos que forman parte de la cartera del fondo, no necesariamente corresponden al riesgo y rendimiento de los instrumentos representados por el indicador de comparación de rendimientos o benchmark.</p>
<p>Pie de página ⁷ 7 La contribución a la SMV será asumida por Faro Capital SAF. Esta contribución es 0.0021% mensual del patrimonio del fondo, lo que equivale a 0.0252% anual aproximadamente. ⁸ Para mayor detalle, por favor consulte el anexo del Reglamento de Participación correspondiente.</p>	<p>Pie de página ⁷ La contribución a la SMV será asumida por Faro Capital SAF. Esta contribución es 0.00245% mensual del patrimonio del fondo, lo que equivale a 0.0294% anual aproximadamente. ⁸ Para mayor detalle, por favor consulte el anexo del Reglamento de Participación correspondiente.</p>

⁹ Al cierre de diciembre 2023, el índice de comparación (benchmark) era SPDR Portfolio S&P 500 Growth ETF (SPYG). A partir de enero 2024, será SPDR S&P Kensho New Economies Composite Index ETF (KOMP).

⁹ Hasta el 22/05/2024, el índice de comparación (benchmark) fue el SPDR Portfolio S&P 500 Growth ETF (SPYG). A partir del 23/05/2024, se utiliza el SPDR S&P Kensho New Economies Composite Index ETF (KOMP).

ANEXO AL REGLAMENTO

PREVIO	ACTUALIZACION
GASTOS A CARGO DEL FONDO ¹ Se aplica sobre el patrimonio neto de pre cierre del Fondo, calculado en base a 360 días. El devengo de esta comisión se efectuará diariamente y se hará efectiva el primer día útil del mes siguiente. La contribución a la SMV será asumida por Faro Capital SAF. Esta contribución es 0.0021% mensual del patrimonio del fondo, lo que equivale a 0.0252% anual aproximadamente.	GASTOS A CARGO DEL FONDO ¹ Se aplica sobre el patrimonio neto de pre cierre del Fondo, calculado en base a 360 días. El devengo de esta comisión se efectuará diariamente y se hará efectiva el primer día útil del mes siguiente. La contribución a la SMV será asumida por Faro Capital SAF. Esta contribución es 0.00245% mensual del patrimonio del fondo, lo que equivale a 0.0294% anual aproximadamente.