

ANEXO 6

DETALLE DE ACTUALIZACIONES

En todos los documentos se actualiza la fecha de inicio de vigencia al **09 de enero del 2026**.

A continuación, se detallan las actualizaciones hechas a cada documento:

I. FONDO: FARO CAPITAL DEUDA GLOBAL FMIV

PROSPECTO SIMPLIFICADO

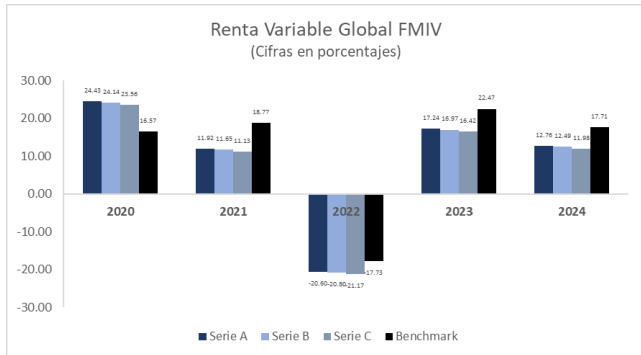
PREVIO	ACTUALIZACION																																																												
<div>IV. RENTABILIDAD</div> <div><p>Deuda Global FMIV (Cifras en porcentajes)</p><table><tr><th>Año</th><th>Serie A</th><th>Serie B</th><th>Serie C</th><th>Benchmark</th></tr><tr><td>2020</td><td>6.17</td><td>6.04</td><td>5.92</td><td>5.49</td></tr><tr><td>2021</td><td>-1.94</td><td>-2.05</td><td>-2.17</td><td>-1.37</td></tr><tr><td>2022</td><td>-11.74</td><td>-11.84</td><td>-11.94</td><td>-8.92</td></tr><tr><td>2023</td><td>4.47</td><td>4.35</td><td>4.23</td><td>5.64</td></tr><tr><td>2024</td><td>2.32</td><td>2.2</td><td>2.09</td><td>-1.66</td></tr></table></div> <div><p>La rentabilidad o ganancia obtenida en el pasado, no garantiza que se repita en el futuro. Esta rentabilidad neta no incluye el efecto de las comisiones de suscripción y rescate, ni el impuesto a la renta. El riesgo y rendimiento de los instrumentos que forman parte de la cartera del fondo, no necesariamente corresponden al riesgo y rendimiento de los instrumentos representados por el indicador de comparación de rendimientos o benchmark.</p></div>	Año	Serie A	Serie B	Serie C	Benchmark	2020	6.17	6.04	5.92	5.49	2021	-1.94	-2.05	-2.17	-1.37	2022	-11.74	-11.84	-11.94	-8.92	2023	4.47	4.35	4.23	5.64	2024	2.32	2.2	2.09	-1.66	<div>IV. RENTABILIDAD</div> <div><p>Deuda Global FMIV (Cifras en porcentajes)</p><table><tr><th>Año</th><th>Serie A</th><th>Serie B</th><th>Serie C</th><th>Benchmark</th></tr><tr><td>2021</td><td>-1.94</td><td>-2.05</td><td>-2.17</td><td>-1.37</td></tr><tr><td>2022</td><td>-11.74</td><td>-11.84</td><td>-11.94</td><td>-8.92</td></tr><tr><td>2023</td><td>4.47</td><td>4.35</td><td>4.23</td><td>5.64</td></tr><tr><td>2024</td><td>2.32</td><td>2.2</td><td>2.09</td><td>-1.66</td></tr><tr><td>2025</td><td>8.88</td><td>8.82</td><td>8.75</td><td>8.05</td></tr></table></div> <div><p>La rentabilidad o ganancia obtenida en el pasado, no garantiza que se repita en el futuro. Esta rentabilidad neta no incluye el efecto de las comisiones de suscripción y rescate, ni el impuesto a la renta. El riesgo y rendimiento de los instrumentos que forman parte de la cartera del fondo, no necesariamente corresponden al riesgo y rendimiento de los instrumentos representados por el indicador de comparación de rendimientos o benchmark.</p></div>	Año	Serie A	Serie B	Serie C	Benchmark	2021	-1.94	-2.05	-2.17	-1.37	2022	-11.74	-11.84	-11.94	-8.92	2023	4.47	4.35	4.23	5.64	2024	2.32	2.2	2.09	-1.66	2025	8.88	8.82	8.75	8.05
Año	Serie A	Serie B	Serie C	Benchmark																																																									
2020	6.17	6.04	5.92	5.49																																																									
2021	-1.94	-2.05	-2.17	-1.37																																																									
2022	-11.74	-11.84	-11.94	-8.92																																																									
2023	4.47	4.35	4.23	5.64																																																									
2024	2.32	2.2	2.09	-1.66																																																									
Año	Serie A	Serie B	Serie C	Benchmark																																																									
2021	-1.94	-2.05	-2.17	-1.37																																																									
2022	-11.74	-11.84	-11.94	-8.92																																																									
2023	4.47	4.35	4.23	5.64																																																									
2024	2.32	2.2	2.09	-1.66																																																									
2025	8.88	8.82	8.75	8.05																																																									

II. FONDO: FARO CAPITAL RENTA VARIABLE GLOBAL FMIV
PROSPECTO SIMPLIFICADO

PREVIO

IV. RENTABILIDAD

Renta Variable Global FMIV
(Cifras en porcentajes)



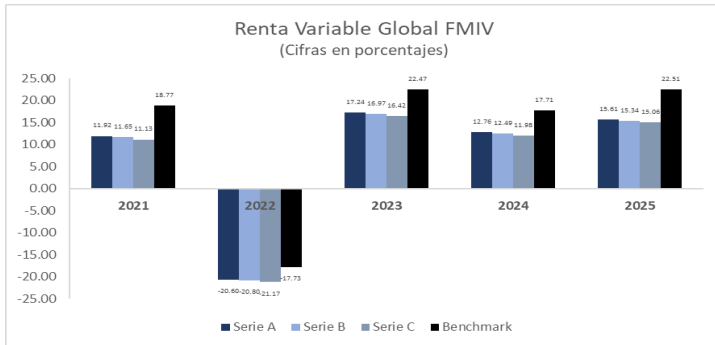
Año	Serie A	Serie B	Serie C	Benchmark
2020	24.43	24.14	23.56	16.57
2021	11.92	11.69	11.11	18.77
2022	-20.80	-20.80	-20.80	-17.73
2023	17.24	16.97	16.41	22.47
2024	12.76	12.49	11.99	17.71

La rentabilidad o ganancia obtenida en el pasado, no garantiza que se repita en el futuro. Esta rentabilidad neta no incluye el efecto de las comisiones de suscripción y rescate, ni el impuesto a la renta. El riesgo y rendimiento de los instrumentos que forman parte de la cartera del fondo, no necesariamente corresponden al riesgo y rendimiento de los instrumentos representados por el indicador de comparación de rendimientos o benchmark.

ACTUALIZACION

IV. RENTABILIDAD

Renta Variable Global FMIV
(Cifras en porcentajes)



Año	Serie A	Serie B	Serie C	Benchmark
2021	11.92	11.69	11.11	18.77
2022	-20.80	-20.80	-20.80	-17.73
2023	17.24	16.97	16.41	22.47
2024	12.76	12.49	11.99	17.71
2025	15.61	15.34	15.09	22.51

La rentabilidad o ganancia obtenida en el pasado, no garantiza que se repita en el futuro. Esta rentabilidad neta no incluye el efecto de las comisiones de suscripción y rescate, ni el impuesto a la renta. El riesgo y rendimiento de los instrumentos que forman parte de la cartera del fondo, no necesariamente corresponden al riesgo y rendimiento de los instrumentos representados por el indicador de comparación de rendimientos o benchmark.

III. FONDO: FARO CAPITAL CORTO PLAZO DOLARES FMIV
PROSPECTO SIMPLIFICADO

PREVIO	ACTUALIZACION																
	<div>IV. RENTABILIDAD</div> <div><div><div><div><div><div></div><div></div></div></div><div><div><div></div><div></div></div></div><div><div><div></div><div></div></div></div></div></div><div><div>Faro Capital Corto Plazo Dólares FMIV</div><table><tr><th>Año</th><th>Serie A</th><th>Serie B</th><th>Benchmark</th></tr><tr><td>2023</td><td>4.48%</td><td></td><td>4.56%</td></tr><tr><td>2024</td><td>4.70%</td><td>4.60%</td><td>4.54%</td></tr><tr><td>2025</td><td>3.77%</td><td></td><td>3.51%</td></tr></table></div><div><p>La rentabilidad o ganancia obtenida en el pasado, no garantiza que se repita en el futuro. Esta rentabilidad neta no incluye el efecto de las comisiones de suscripción y rescate, ni el impuesto a la renta. El riesgo y rendimiento de los instrumentos que forman parte de la cartera del fondo, no necesariamente corresponden al riesgo y rendimiento de los instrumentos representados por el indicador de comparación de rendimientos o benchmark.</p><div><div>PIE DE PÁGINA</div><div>¹⁰ En el año 2023 y 2025 hubo periodos de tiempo sin cuotas en la serie A del fondo Faro Capital Corto Plazo Dólares FMIV</div></div></div></div>	Año	Serie A	Serie B	Benchmark	2023	4.48%		4.56%	2024	4.70%	4.60%	4.54%	2025	3.77%		3.51%
Año	Serie A	Serie B	Benchmark														
2023	4.48%		4.56%														
2024	4.70%	4.60%	4.54%														
2025	3.77%		3.51%														

IV. FONDO DE FONDOS FARO CAPITAL DEUDA GLOBAL FMIV
PROSPECTO SIMPLIFICADO

PREVIO

IV. RENTABILIDAD

Fondo de Fondos Faro Capital Deuda Global FMIV
(Cifras en porcentajes)

Año	Serie	Benchmark
2021	-2.30	-1.37
2022	-12.37	-11.08
2023	3.73	7.05
2024	1.82	0.89

La rentabilidad o ganancia obtenida en el pasado, no garantiza que se repita en el futuro. Esta rentabilidad neta no incluye el efecto de las comisiones de suscripción y rescate, ni el impuesto a la renta. El riesgo y rendimiento de los instrumentos que forman parte de la cartera del fondo, no necesariamente corresponden al riesgo y rendimiento de los instrumentos representados por el indicador de comparación de rendimientos o benchmark.

ACTUALIZACION

IV. RENTABILIDAD

Fondo de Fondos Faro Capital Deuda Global FMIV
(Cifras en porcentajes)

Año	Serie	Benchmark
2021	-2.30	-1.37
2022	-12.37	-11.08
2023	3.73	7.05
2024	1.82	0.89
2025	8.47	8.05

La rentabilidad o ganancia obtenida en el pasado, no garantiza que se repita en el futuro. Esta rentabilidad neta no incluye el efecto de las comisiones de suscripción y rescate, ni el impuesto a la renta. El riesgo y rendimiento de los instrumentos que forman parte de la cartera del fondo, no necesariamente corresponden al riesgo y rendimiento de los instrumentos representados por el indicador de comparación de rendimientos o benchmark.

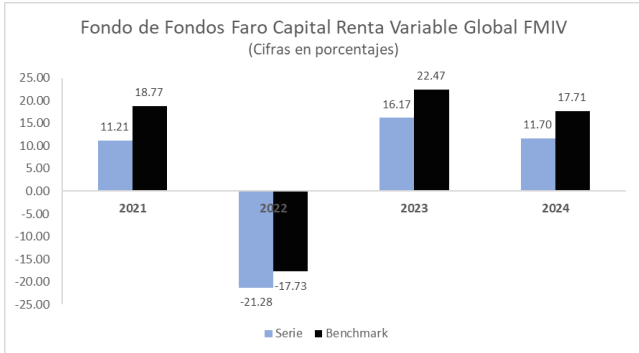
V. FONDO DE FONDOS FARO CAPITAL RENTA VARIABLE GLOBAL FMIV
PROSPECTO SIMPLIFICADO

PREVIO

IV. RENTABILIDAD

Fondo de Fondos Faro Capital Renta Variable Global FMIV

(Cifras en porcentajes)



Año	Serie	Benchmark
2021	11.21	18.77
2022	-21.28	-17.73
2023	16.17	22.47
2024	11.70	17.71

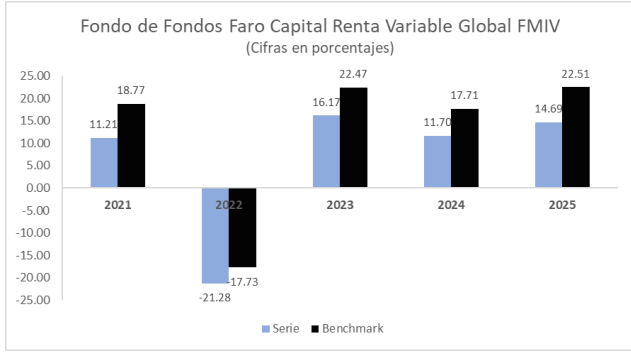
La rentabilidad o ganancia obtenida en el pasado, no garantiza que se repita en el futuro. Esta rentabilidad neta no incluye el efecto de las comisiones de suscripción y rescate, ni el impuesto a la renta. El riesgo y rendimiento de los instrumentos que forman parte de la cartera del fondo, no necesariamente corresponden al riesgo y rendimiento de los instrumentos representados por el indicador de comparación de rendimientos o benchmark.

ACTUALIZACION

IV. RENTABILIDAD

Fondo de Fondos Faro Capital Renta Variable Global FMIV

(Cifras en porcentajes)



Año	Serie	Benchmark
2021	11.21	18.77
2022	-21.28	-17.73
2023	16.17	22.47
2024	11.70	17.71
2025	14.69	22.51

La rentabilidad o ganancia obtenida en el pasado, no garantiza que se repita en el futuro. Esta rentabilidad neta no incluye el efecto de las comisiones de suscripción y rescate, ni el impuesto a la renta. El riesgo y rendimiento de los instrumentos que forman parte de la cartera del fondo, no necesariamente corresponden al riesgo y rendimiento de los instrumentos representados por el indicador de comparación de rendimientos o benchmark.